

인기쟁이 오동이

교사용 지도서

주제: 친구

학습 내용: 받침 글자 ㅇ, ㄱ을 배워요

워크북 1.

[받침 글자를 알아보아요]

교사 지도 방법 Tip

- *받침 글자를 충분히 알고 탐색할 수 있는 시간을 주세요.
- *받침 글자의 유무에 따른 소리의 변화를 반복적으로 말해 보세요.

1. '인기쟁이 오동이' 동화를 감상한 후 글자에 대해 탐색한다. (E-BOOK)

- 동화 내용 속 어떤 그림이 보였나요?
- 동화 속 글자를 읽어보았나요?
- 어떤 글자들을 읽어보았나요?
- 내 이름과 같은 글자는 무엇이 있나요?

2. 받침 글자에 대해 알아본다.

- 받침글자란, 글자 아래에 받침이 있는 글자예요. 받침에 따라 글자의 소리가 달라져요.
- '사' 는 숫자 4 이지만, 밑에 'ㅇ' 받침이 들어가면 상이 되어요.
- '고기'는 먹는 고기이고, 고기에 'ㅇ' 받침이 들어가면 우리가 마시는 공기가 되어요.

3. 내 이름과 친구 이름에서 받침 글자를 찾아본다.

- 내 이름에 받침 글자가 있나요?
- 친구 이름에는 받침 글자가 있나요?
- 받침 글자를 찾아보고 말해 보세요.





받침글자를 알아보아요

받침글자를 알아보고 글자를 말해 보세요.

받침글자란?

글자 아래에 받침(자음자)가 있는 글자입니다.
받침에 따라 글자의 소리가 달라져요.

받침 없는 글자

4

사



고기

받침 있는 글자



상



공기

워크북 2.

[받침 있는 글자, 받침 없는 글자]

교사 지도 방법 Tip

- *받침 있는 글자와 없는 글자를 읽으며 워크북을 풀어요.
- *각 글자가 가진 의미를 한번 더 이야기를 해 보세요.

1. 워크북 속 그림 및 글자들을 탐색한다.

- 글자를 읽어볼까요?
- 어떤 글자가 있나요?

2. 받침 있는 글자와 받침 없는 글자를 구분한다.

- 받침이 없는 글자는 어떤 글자 인가요?
- 받침이 있는 글자는 어떤 글자 인가요?
- 받침 있는 글자에 동그라미 표시를 해 볼까요?
- 받침 있는 글자는 총 몇 개가 있었나요?.

3. 받침 있는 글자와 없는 글자를 비교하며 읽어본다.

- 받침 있는 글자를 읽어볼까요?
- '야' 와 '양' 을 읽어볼까요?
- 어떤 차이가 있나요?





읽기, 말하기

받침 있는 글자, 받침 없는 글자

받침 있는 글자를 찾아 ○해 보세요.



워크북 3.

[받침 ㅇ 을 배워요]

교사 지도 방법 Tip

- * ㅇ 받침이 들어간 다른 글자를 찾아보세요.
- * 유아와 함께 ㅇ 받침이 들어간 글자를 반복적으로 말해 보세요.

1. 받침 'ㅇ' 에 대해 알아본다.

- 받침 이응은 [응]이라는 소리를 내요.
- 받침 'ㅇ' 을 소리 내어 읽어볼까요?

2. 받침 'ㅇ' 을 따라 그린 후 글자가 만들어지는 과정을 알아본다.

- 받침 'ㅇ' 을 따라 적어볼까요?
- '사'와 'ㅇ' 이 합쳐지면 어떻게 읽을까요?
- '가'와 'ㅇ' 이 합쳐지면 어떻게 읽을까요?

3. 받침 'ㅇ' 이 들어가는 다른 글자를 찾아본다.

- 받침 'ㅇ' 이 있는 다른 글자는 무엇이 있을까요?
- 어떤 친구의 이름에 'ㅇ' 받침이 있을까요?





받침 'ㅇ'을 배워요

받침자음 'ㅇ'을 적어보고 글자를 말해 보세요.

글자를 읽고, 따라 써 보세요.



받침 **이응**
[응] 이라고 소리를 내요.

글자가 만들어지는 모양을 보며 글자를 읽어 보세요.



사
+
ㅇ 상



가
+
ㅇ 강

워크북 4.

[받침 ㄱ 을 배워요]

1. 받침 'ㄱ' 에 대해 알아본다.

- 받침 기역은 [옥]이라는 소리를 내요.
- 받침 'ㄱ' 을 소리 내어 읽어볼까요?

2. 받침 'ㄱ' 을 따라 그린 후, 글자가 만들어지는 과정을 알아본다.

- 받침 'ㄱ' 을 따라 적어볼까요?
- '구'와 'ㄱ' 이 합쳐지면 어떻게 읽을까요?
- '야' 와 'ㄱ' 이 합쳐지면 어떻게 읽을까요?

3. 받침 'ㄱ' 이 들어가는 다른 글자를 찾아본다.

- 받침 'ㄱ' 이 있는 다른 글자는 무엇이 있을까요?
- 어떤 친구의 이름에 'ㄱ' 받침이 있을까요?

교사 지도 방법 Tip

- * ㄱ 받침이 들어간 다른 글자를 찾아보세요.
- * 유아와 함께 ㄱ 받침이 들어간 글자를 반복적으로 말해 보세요.



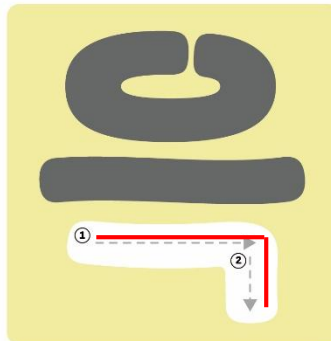


받침'ㄱ'을 배워요

읽기, 말하기

받침자음 'ㄱ'을 적어보고 글자를 말해 보세요.

글자를 읽고, 따라 써 보세요.



받침 기억

[으] 이라고 소리를 내요.

글자가 만들어지는 모양을 보며 글자를 읽어 보세요.



국 + ㄱ



약 + ㄱ

워크북 5.

[ㅇ, ㄱ 받침을 색칠해요]

교사 지도 방법 Tip

*받침글자를 색칠할 때 자유롭게 해볼 수 있도록 안내해 주세요.

1. 워크북 속 그림을 살펴보고 공통점을 찾는다.

- 어떤 그림이 있나요?
- 그림 속 그림들은 어떤 공통점이 있을까요?
- 받침이 있는 글자들만 있네요.
- 00이 말처럼 받침에 색깔이 없어요.

2. 'ㅇ', 'ㄱ' 받침에 색칠을 하며 글씨를 읽는다.

- 'ㅇ' 글자를 색칠해 볼까요?
- 완성된 글자를 읽어볼까요?
- 'ㄱ' 글자를 색칠해 볼까요?
- 완성된 글자를 읽어볼까요?

3. 글씨를 색칠하며 글을 읽고 받침 글자를 따라 써 본다.

- 내가 색칠한 글을 읽어볼까요?
- 글자를 한번 더 따라서 써 볼까요?





'ㅇ', 'ㄱ' 받침을 색칠해요

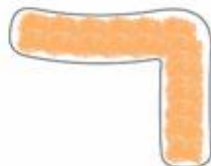
받침 'ㅇ', 받침 'ㄱ'을 자유롭게 색칠해요



고



약



국



강



워크북 6.

[ㅇ 받침을 찾아요]

교사 지도 방법 Tip

*다양한 받침 글자를 찾아보고 그 안에 있는 'ㅇ' 받침을 찾을 수 있게 해 주세요.

*유아들과 그림책의 내용을 한번 더 상기해볼 수 있는 시간을 가져 주세요.

1. 워크북에 있는 그림책을 읽으며 장면을 회상한다.

- 그림책을 읽어볼까요?
- 그림책은 어떤 내용인가요?
- 오동이는 친구들에게 어떻게 하고 있나요?

2. 그림책 글 속에 있는 받침 있는 글자를 찾아본다.

- 여기서 받침 있는 글자는 무엇이 있나요?
- 받침 있는 글자를 읽어볼까요?

3. 'ㅇ' 받침이 있는 글자에 동그라미 표시를 한다.

- 그럼 'ㅇ' 받침이 있는 글자를 찾아볼까요?
- 오동이에서 '동'이 'ㅇ' 받침이 있네요.
- 사랑해 글자에서 '랑' 글자에 'ㅇ' 받침이 있네요.





읽기, 말하기

'ㅇ' 받침을 찾아요

'ㅇ' 받침이 있는 글자를 찾아 ○해 보세요.

다음 날, 우리 오동이는 어떻게 지내고 있을까요?



친구가 내 소중한 물건을 주워주면 **고마워**



친구에게 모르고 공을 던졌을 땐 **미안해**



친구가 실수했을 땐 **괜찮아**



친구가 좋을 땐 **사랑해**

워크북 7.

[맞는 글자를 찾아요]

1. 각 글자를 읽으며 그 의미를 알아본다.

- 이 글자는 어떤 글자인가요? 한번 읽어볼까요?
- ‘양’ 글자는 어떤 것이 떠오르나요?
- 00이는 동물 양이 떠오르네요.

2. 스프 재료 속 그림을 잘라 물음표 칸에 붙인다.

- 스프 재료의 그림을 가위로 잘라볼까요?
- 양 글자 옆에는 어떤 그림을 붙일까요?
- 콩 글자 옆에는 어떤 그림을 붙일까요?
- (다 붙인 후) 글자와 그림을 보니 어떤 느낌이 드나요?

3. 각 글자를 따라 써 본다.

- 양 글자를 따라서 써 볼까요?
- 콩 글자를 따라서 써 볼까요?
- 독 글자를 따라서 써 볼까요?

교사 지도 방법 Tip

*글자를 따라 쓸 땐 각 글자의 위치에 따라 바르게 쓸 수 있도록 지원해 주세요.

*가위와 풀을 이용하여 글자를 자른 후 붙여요.






맞는 글자를 찾아요

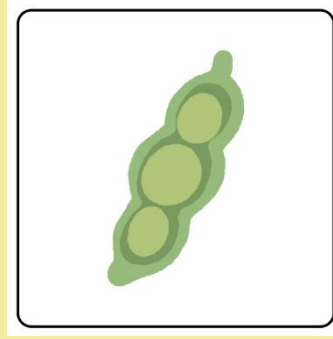
읽기, 쓰기

스프재료 속 그림을 잘라 맞는 글자 옆에 붙인 후 글자를 바르게 적어 보세요.

양




콩



독



벽



*스프재료를 활용해 보세요.

워크북 8.

[맞는 그림을 찾아 이어 보세요]

교사 지도 방법 Tip

*글자를 따라 쓸 땐 각 글자의 위치에 따라 바르게 쓸 수 있도록 지원해 주세요.

1. 각 그림에 대해 이야기 한다.


- 첫 번째 그림은 어떤 그림인가요?
- 독수리가 어떻게 하고 있나요?

2. 글자를 따라 쓰며 'ㅇ'과 'ㄱ' 받침 글자를 찾아본다.

- 글자를 따라 써 볼까요?
- 'ㅇ'받침이 있는 글자는 무엇인가요?
- 'ㄱ' 받침이 있는 글자는 무엇인가요?





3. 그림과 글자를 선으로 잇는다.

- 독수리 그림과 독수리 글자를 찾아 이어볼까요?
- 축구 글자에 맞는 그림은 무엇인가요?



맞는 그림을 찾아 이어 보세요

그림과 함께 읽은 후 글씨를 따라 써 보세요

	•	•	독수리
	•	•	축구
	•	•	공기
	•	•	국자

스마트프렌즈



읽기, 쓰기

맞는 그림을 찾아 이어 보세요

그림을 찾아 이은 후 글씨를 따라 적어 보세요.




독수리



축구



공기



국자